




# JAK SKORZYSTAĆ Z BANKOMATU





## Karta lub telefon z funkcją zblizeniową

1. Przygotuj kartę płatniczą (lub telefon z NFC).
2. Zbliż ją (go) do dolnej części czytnika.
3. Powinna zapalić się zielona lampka. 
4. Pomieszczenie jest otwarte.
5. Wejdź do środka.
6. Drzwi po zamknięciu zostaną zablokowane, aby spokojnie można było skorzystać z bankomatu / wpłatomatu.
7. Po zakończeniu transakcji opuść pomieszczenie naciskając przycisk wyjścia lub klamkę.



## Karta stykowa - z czipem

1. Przygotuj kartę płatniczą.
2. Włóż ją do kieszeni znajdującej się z prawej (lub z lewej) strony czytnika.
3. Powinna zacząć mrugać niebieska lampka. 
4. Wyjmij kartę z kieszeni czytnika.
5. Powinna zapalić się zielona lampka. 
6. Pomieszczenie jest otwarte.
7. Wejdź do środka.
8. Drzwi po zamknięciu zostaną zablokowane, aby spokojnie można było skorzystać z bankomatu / wpłatomatu.
9. Po zakończeniu transakcji opuść pomieszczenie naciskając przycisk wyjścia lub klamkę.



**JEŻELI PO UŻYCIU KARTY NA CZYTNIKU ZAPALI SIĘ CZERWONA DIODA, OZNACZA TO, ŻE W POMIESZCZENIU ZNAJDUJE SIĘ INNA OSOBA I DRZWI SĄ ZABLOKOWANE!**

